



Manual Penggunaan Aplikasi e-Rapor Kurikulum 2013 SMA Versi 2023.1



**MERDEKA
BELAJAR**


oleh :


Tim Pengembang e-Rapor KIS SMA




 @DirektoratSMA

 @direktorat.sma

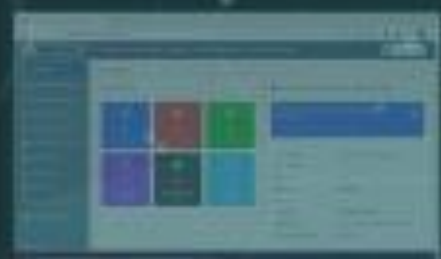
 Direktorat SMA

 @dit_sma

 www.sma.kemdikbud.go.id

**Manual
Penggunaan Aplikasi
e-Rapor K13 SMA Versi 2023.1**

**UNTUK
SISWA**



Login sebagai Siswa

MASUK

Silahkan Masuk Untuk Memulai Aplikasi

User Name

0064753865

Password **1**

Semester

2022/2023 Ganjil

Show Password [Lupa Password ?](#)

Masuk

PILIH SEKOLAH

Silahkan Pilih Sekolah Anda **2**

SMAN 1 PAMIJAHAN
Jenjang : SMA

Silahkan buka aplikasi e-Rapor dengan menggunakan browser (misalnya google chrome)

- Pada halaman login, lengkapi datanya :
- Silahkan lengkapi user password dengan data yang benar. Data user dibuatkan oleh administrator melalui menu user.
- Pilih semester
- Klik Masuk untuk memulai.

Setelah tampil halaman sekolah, silahkan klik sekolah anda untuk menuju halaman depan siswa

Jika Lupa password, silahkan gunakan fasilitas Reset Password dengan mengklik Lupa Password ? atau dapat menghubungi admin untuk reset password.

Untuk menampilkan dan menyembunyikan password yang diketikkan, silahkan klik Show Password

Halaman Depan Siswa

The screenshot shows the user interface of the e-Rapor K13 SMA application. At the top, the header displays the application name 'e-Rapor K13 SMA', the user's level 'Jenjang : SMA', the academic year 'Tahun Pelajaran : 2022/2023 Ganjil', and the user's name 'ALINDA MAULANI'. A sidebar on the left contains navigation options: Dashboard, Profile, Cek Capaian Nilai, Download Rapor, and a 'KELUAR' (Logout) button. The main content area is divided into two columns. The left column, titled 'Data Pengguna', shows the user's profile for ALINDA MAULANI (Username: 0064753865) and lists their 'Kelas Utama' (XI MIPA 1) and 'Kelompok Ekskul' (English Club, PMR, Pramuka Putri). The right column, titled 'Info dan Manual e-Rapor K13 SMA', features a prominent blue button for the 'Manual Penggunaan Aplikasi Untuk Siswa' and a table of technical specifications.

Manual Penggunaan Aplikasi Untuk Siswa

↑ Simak dan Pahami Manual Aplikasi Sebelum Bekerja

Nama Aplikasi	: Aplikasi e-Rapor K13 SMA
Versi Aplikasi	: V. 2023.1
Versi PHP	: 7.2
Database	: Postgresql
Versi DB	: 3.1
Kurikulum	: Kurikulum 2013
Pengembang	: Direktorat SMA Kemendikbudristek
Tahun Pengembangan	: Juni 2022

Aplikasi e-Rapor Kurikulum 2013 SMA Versi 2023.1, Direktorat SMA | Kemendikbudristek | @2022

Dashboard Siswa, menampilkan informasi data Kelas Siswa, Ekskul yang diambil, Informasi Aplikasi dan Link Panduan Penggunaan Aplikasi e-Rapor untuk siswa

Mengolah Profil Pengguna

Profil pengguna terkait dengan data-data pribadi pengguna aplikasi erapor seperti data email, photo profil, identitas dan password pengguna aplikasi.

e-Rapor K13 SMA | Jenjang : SMA | Tahun Pelajaran : 2022/2023 Ganjil

ALINDA MAULANI

Profile

ALINDA MAULANI
Siswa

Detail User Siswa

Nama	
NISN	
NIS	
L / P	: Perempuan
TTL	: BOGOR, 28 April 2006
email	: raporsp@siswa.baltim.com
Alamat	: KP. PASAR JUM'AT
Status Dalam Keluarga	:
Diterima di Kelas	:
Alamat Ortu	:
Telepon Ortu	:
Alamat Wali	:
Telepon Wali	:

Ubah Password

Ganti Foto Profile:

Choose File No file chosen

Format File .jpg | .jpeg | .png | maks size. 1 Mb

Upload Photo

Keluar

Aplikasi e-Rapor Kurikulum 2013 SMA Versi 2023.1, Direktorat SMA | Kemendikbudristek | @2022

Untuk Mengelola Profil Pengguna, klik nama user yang terdapat di pojok kanan atas, kemudian pilih profil, atau dapat pula dengan cara mengklik menu Profile, maka akan ditampilkan halaman profil pengguna seperti contoh pada gambar.

Mengolah Profil Pengguna

The screenshot shows the user profile page for ALINDA MAULANI. A modal window titled "Ubah Password" is open, containing three password input fields: "Password Anda", "Password Baru", and "Konfirmasi Password Baru". A green "Simpan Data" button is at the bottom right of the modal. Red circles 1-4 highlight the navigation menu, the "Ubah Password" button, the password input fields, and the "Simpan Data" button respectively.

Profile

Ubah Password

Password Anda

Password Baru

Konfirmasi Password Baru

Simpan Data

ALINDA MAULANI

Username : 0064753865

TTL : BOGOR, 28 April 2006

email : raporsp@siswa.baltim.com

Alamat : KP. PASAR JUMAT

Status Dalam Keluarga :

Diterima di Kelas :

Alamat Ortu :

Telepon Ortu :

Alamat Wali :

Telepon Wali :

Format File .jpg | .jpeg | .png | maks size. 1 Mb

Upload Photo

Untuk mengubah password pengguna, silahkan klik Ubah Password, selanjutnya pada jendela Ubah Password, isikan : Password lama diisi dengan password yang saat ini dipakai login erapor.

Password Baru diisi dengan password yang baru (yang akan digunakan untuk login, minimal 8 karakter)

Pada Konfirmasi Password Baru silahkan ketikkan ulang password baru anda.

Klik Simpan Data untuk menyimpan data password, dan lakukan login ulang dengan password yang baru

Mengolah Profil Pengguna

The screenshot shows the user profile page for ALINDA MAULANI. The profile information includes Username: 0064753865, a 'Ubah Password' button, and a 'Ganti Foto Profile:' section. A file explorer window is open, showing a file named 'P_20170425_113916_BF.jpg' selected. Below the file explorer, a 'Choose File' dialog box shows the same file name and format options (.jpg, .jpeg, .png) with a maximum size of 1 Mb. An 'Upload Photo' button is visible. The profile details on the right include: Status Dalam Keluarga, Diterima di Kelas, Alamat Ortu, Telepon Ortu, Alamat Wali, and Telepon Wali.

1. Profile menu

2. Choose File dialog

3. Selected photo in file explorer

4. Upload Photo button

Untuk mengubah Photo Profil pengguna, silahkan klik Chose File Pada kolom Ganti Pas Foto, selanjutnya pilih Photo Profil yang digunakan dalam format jpg, jpeg atau PNG maksimum 1 MB. Setelah foto dipilih, klik upload Photo, tunggu hingga selesai, maka Photo Profil pengguna akan otomatis diganti dengan file foto yang telah diupload.

Mengolah Profil Pengguna

Jika status edit data diijinkan oleh admin, maka siswa dapat mengubah data yang diperlukan. Untuk mengubah Detail data Pengguna, silahkan klik tombol Edit Data, kemudian pada jendela edit Profil lengkapi data-data yang diperlukan, data ini akan ditampilkan di halaman identitas rapor siswa. Klik simpan untuk menyimpan data

Dashboard

Profile


Cek Capaian Nilai

Download Rapor

KELUAR

Keluar

1



ALINDA MAULANI

Username : 0064753865

Ubah Password

Ganti Foto Profile:

Detail User Siswa

Nama : ALINDA MAULANI
NISN : 0064753865
NIS : 2122100001
L / P : Perempuan
TTL : BOGOR, 28 April 2006
email : raporsp@siswa.baltim.com
Alamat : KP. PASAR JUM'AT
Status Dalam Keluarga :

Kembali

2

Edit Data

Nama Lengkap

ALINDA MAULANI

Status Dalam Keluarga

Anak Kandung

Anak ke

Asal Sekolah

SMP PGRI GUNUNG PICUNG

Diterima di Kelas

X

E-Mail Siswa

raporsp@siswa.baltim.com

Alamat Ortu

Telepon Ortu

Alamat Wali

Telepon Wali

3

4

Simpan

Cek Capaian Nilai Rapor

Perkembangan capaian nilai rapor siswa adalah rekap nilai rapor yang diperoleh oleh siswa tiap mata pelajaran mulai dari semester 1 sampai dengan semester 6.

Untuk membuka perkembangan nilai rapor siswa klik menu Cek Capaian Nilai, sehingga tampil halaman Ketercapaian Nilai Rapor Siswa seperti gambar.

Catatan :

Tabel capaian nilai rapor ini hanya dapat dilihat jika admin atau wali kelas telah memberikan izin akses untuk melihat nilai, jika tidak diijinkan, maka halaman ini tidak dapat diakses oleh siswa.

The screenshot shows the 'e-Rapor K13 SMA' application interface. The top navigation bar includes the app name, user level ('Jenjang : SMA'), year ('Tahun Pelajaran : 2022/2023 Ganjil'), and user name ('ALINDA MAULANI'). The left sidebar contains navigation options: Dashboard, Profile, Cek Capaian Nilai (highlighted), and Download Rapor. The main content area displays 'Capaian Nilai Rapor Siswa' with a table of student achievement data.

No	Nama Mapel	Smt 1	Smt 2	Smt 3	Smt 4	Smt 5	Smt 6	Rata-Rata
Kelompok A								
1	Pendidikan Agama Islam dan Budi Pekerti	-	-	80	-	-	-	80
2	Pendidikan Pancasila dan Kewarganegaraan	-	-	89	-	-	-	89
3	Bahasa Indonesia	-	-	73	-	-	-	73
4	Matematika (Umum)	-	-	69	-	-	-	69
5	Sejarah Indonesia	-	-	79	-	-	-	79
6	Bahasa Inggris	-	-	89	-	-	-	89
Kelompok B								
7	Seni Budaya	-	-	78	-	-	-	78
8	Pendidikan Jasmani, Olahraga, dan Kesehatan	-	-	72	-	-	-	72
9	Prakarya dan Kewirausahaan	-	-	80	-	-	-	80
10	Bahasa Jawa	-	-	73	-	-	-	73

Aplikasi e-Rapor Kurikulum 2013 SMA Versi 2023.1, Direktorat SMA | Kemendikbudristek | @2022

Download File Rapor

The dashboard shows the user's profile as ALINDA MAULANI. The main heading is 'Download dan Cetak Nilai dan Rapor Siswa'. A table lists the available report files:

No	Nama File	Keterangan	Link Download
1	Pelengkap Rapor	File Pelengkap Rapor yang terdiri atas halaman depan dan halaman akhir rapor siswa	File Pelengkap Rapor Tahun Pelajaran 2022/2023 Ganjil
2	Nilai Rapor	File Nilai Rapor Siswa yang telah diterbitkan	File Nilai Rapor Tahun Pelajaran 2022/2023 Ganjil

Untuk membuka halaman daftar rapor siswa yang telah diterbitkan, klik menu Download Rapor, sehingga tampil halaman Daftar file Rapor yang dapat didownload oleh siswa seperti gambar.

Untuk mendownload file Nilai Rapor, Pelengkap rapor maupun Rapor Projek, klik link file rapor yang ingin di download sebagaimana tampil pada kolom Link Download.

Catatan :

Daftar file nilai rapor yang bisa didownload hanya file yang telah diterbitkan serta mendapat ijin akses dari admin atau wali kelas. jika tidak diijinkan, maka file rapor tidak dapat didownload oleh siswa.

The screenshots show the downloaded PDF files. The first is the cover page (Pelengkap Rapor) and the second is the main report (Nilai Rapor) for ALINDA MAULANI, XI MIPA 1, SMAN 1 PAMIJAHAN, 2022/2023. The report includes a table for 'LAPORAN HASIL BELAJAR' with the following data:

Dimensi	Deskripsi
Beriman, Bertakwa Kepada Tuhan Yang Maha Esa, dan Berakhlak Mulia	Dalam penguatan dimensi beriman, bertakwa dan berakhlak mulia, ALINDA MAULANI menunjukkan sedang berkembang dalam elemen berakhlak kepada manusia, akhlak pribadi, akhlak kepada alam, akhlak beragama, mulai berkembang dalam elemen akhlak bernegara
Berkebinekaan global	Dalam penguatan dimensi berkebinekaan global, ALINDA MAULANI menunjukkan sedang berkembang dalam elemen berkeadilan sosial, mengenal dan menghargai budaya, refleksi dan tanggung jawab terhadap pengalaman kebinekaan, komunikasi dan interaksi antar budaya,
Bergotong royong	Dalam penguatan dimensi bergotong royong, ALINDA MAULANI menunjukkan berkembang sesuai harapan dalam elemen berbagi, sedang berkembang dalam elemen kolaborasi, kepedulian,
Mandiri	Dalam penguatan dimensi mandiri, ALINDA MAULANI menunjukkan sedang berkembang dalam elemen pemahaman diri dan situasi, regulasi diri,
Bernalar kritis	Dalam penguatan dimensi bernalar kritis, ALINDA MAULANI menunjukkan mulai berkembang dalam elemen merefleksikan dan mengevaluasi pemikirannya sendiri

Keluar Aplikasi

1

Data Pengguna



ALINDA MAULANI

Username : 0064753865

Kelas Utama • XI MIPA 1

Kelompok Ekskul • English Club
• PMR
• Pramuka Putri

1

ALINDA MAULANI



ALINDA MAULANI
Siswa



Profile



Keluar

2

Info dan Manual e-R

Manual Penggunaan

↑ Simak dan Pahami Manual Aplikasi

Nama Aplikasi	: Aplikasi e-Rapor K13 SMA
Versi Aplikasi	: V. 2023.1
Versi PHP	: 7.2
Database	: Postgresql
Versi DB	: 3.1
Kurikulum	: Kurikulum 2013
Pengembang	: Direktorat SMA Kemendikbudristek
Tahun Pengembangan	: Juni 2022

Untuk keluar aplikasi e-rapor, klik menu Keluar. Selain itu Keluar aplikasi juga dapat dilakukan dengan mengklik nama user di pojok kanan atas kemudian pilih Keluar

Reset Password

The image shows two overlapping screenshots from the 'e-Rapor Kurikulum 2013 SMA' application. The background screenshot is the 'LUPA PASSWORD LOGIN' page, which includes a header with the logo of the Directorate of High Schools and the text 'Direktorat Sekolah Menengah Atas'. The page contains a form with the following fields: 'User Name' (0064753865), 'Email' (raporsp@siswa.baltim.com), and 'Nama Lengkap' (ALINDA MAULANI). A blue 'Reset Password' button is visible. A red circle with the number '1' is placed over the email field and the 'Reset Password' button. The foreground screenshot is a confirmation message with a green checkmark icon, the text 'SELAMAT !!!', and 'Password anda telah direset'. Below this, it says 'Password anda sekarang adalah : fxRIQDWO'. A red arrow points from the 'Reset Password' button in the background screenshot to the new password 'fxRIQDWO' in the foreground screenshot. At the bottom of the foreground screenshot, there is a 'Login Sekarang' button.

Untuk reset password secara mandiri silahkan klik tombol Reset Password, sehingga akan ditampilkan halaman ubah password login. Disini anda akan diminta beberapa data yang sesuai dengan data identitas anda yang tersimpan di aplikasi erapor. Silahkan isi User Name dengan username anda yang digunakan untuk login. email diisi dengan data email yang tertera pada data pribadi / profil anda Nama Lengkap diisi dengan nama lengkap anda sebagaimana nama lengkap yang tersimpan di aplikasi erapor. setelah semua data diisi dengan benar maka klik tombol reset Password. Jika data yang anda input sesuai dengan data yang tersimpan di erapor maka akan ditampilkan password baru anda, silahkan dicatat dan digunakan untuk login aplikasi.